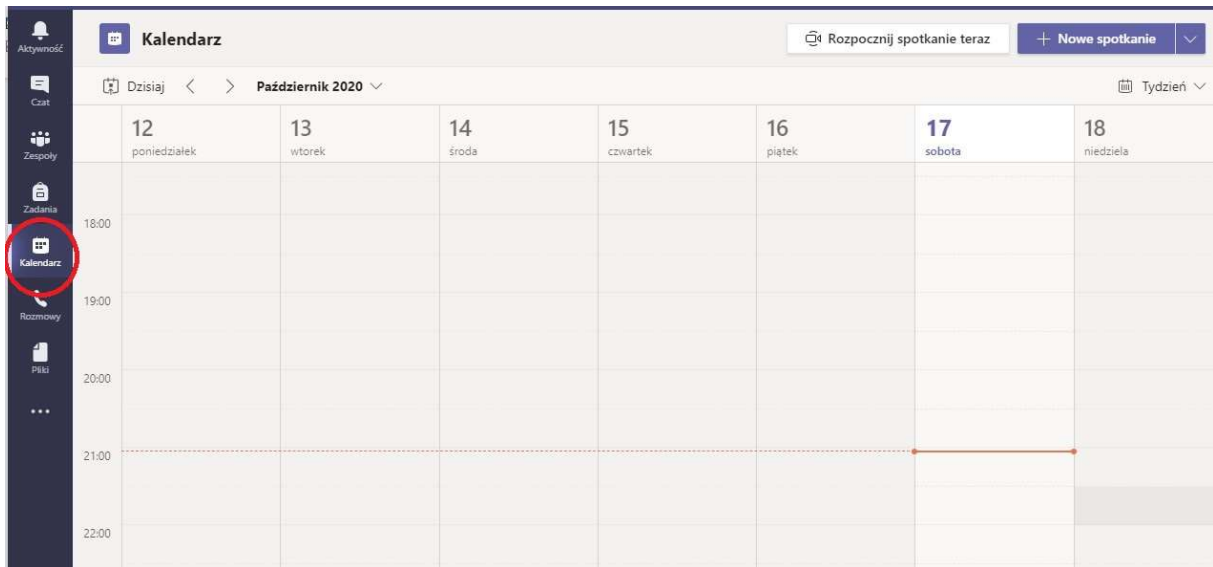


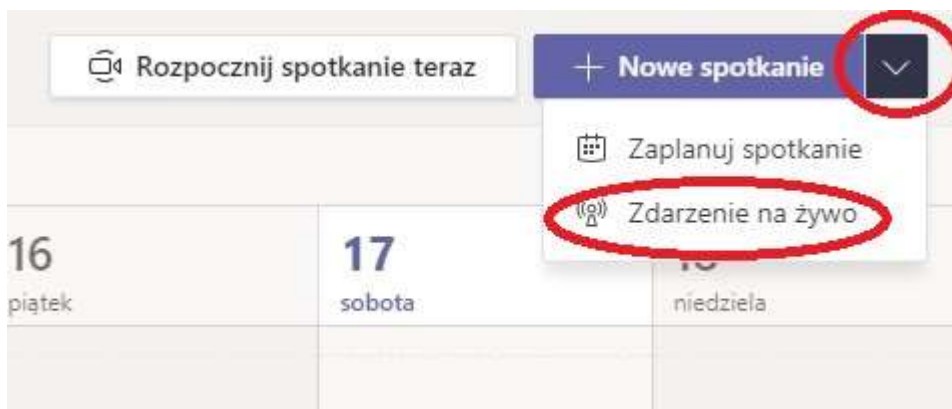
TEAMS – Organizacja spotkania otwartego.

Aby przeprowadzić spotkanie otwarte, najlepiej zaplanować je w kalendarzu

- uruchamiamy kalendarz (ikony z lewej strony ekranu)




Rozwijamy menu „+Nowe spotkanie” i wybieramy typ „Zdarzenie na żywo”



W oknie zdarzenia ustalamy:

- Tytuł (obligatoryjnie)
- miejsce (opcjonalnie)
- Datę i czas rozpoczęcia i zakończenia spotkania (obligatoryjnie)
- szczegółowe informacje (opcjonalnie)

Nowe zdarzenie na żywo



Konfigurujesz zdarzenie na żywo

Aby zaprosić uczestników, skopiuj ten link po zaplanowaniu zdarzenia na żywo i opublikuj go lub wyślij w zaproszeniu kalendarza. [Dowiedz się więcej](#)

Tytuł*

PILNE Spotkanie - Informacje o sytuacji w PSP 133 w Opolu

Zaproś osoby do swojej grupy zdarzenia

Zaproś osoby prowadzące

Lokalizacja

PSP 133 Opolu

Organizator

TS Tomasz Stokłosa
Producent

Początek

17.10.2020

Koniec

22:00

17.10.2020

23:00



Strefa czasowa

(UTC+01:00) Europa Środkowa (czas standardowy)

Strefa czasowa

(UTC+01:00) Europa Środkowa (czas standardowy)

Szczegółowe informacje

B *I* U ~~S~~ | ~~¶~~ **A** **AA** Akapit | I_x |   ...

Spotkanie z dyrekcją, wychowawcami, pedagogiem w sprawie działania szkoły PSP 133 w Opolu.

Plan:

- informacja o stanie epidemiologicznym w szkole
- organizacja pracy
- informacje wychowawców klas
- informacje pedagoga

Dodajemy osoby prowadzące spotkanie np. poprzez wpisywanie początku adresu mail, początku nazwiska, imienia. Ustalamy rolę w spotkaniu



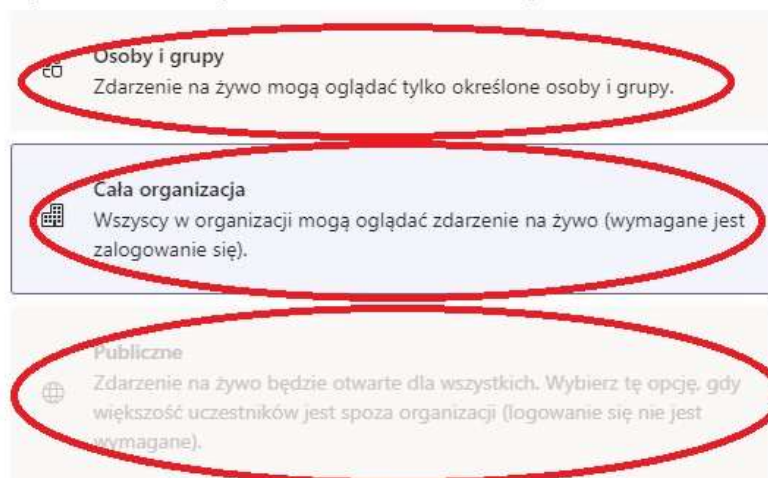
Po zakończonej konfiguracji zdarzenia przechodzimy „Dalej”

Ustalamy grupę osób, które mogą brać udział w zdarzeniu:

- wybrane osoby lub grupy (ustalamy wybierając grupy lub konkretne osoby, logowanie wymagane)
- wszyscy z naszej organizacji (logowanie wymagane)
- wszystkie dowolne osoby (logowanie nie wymagane, administrator usługi musi dopuścić taką możliwość)

Nowe zdarzenie na żywo

Uprawnienia związane ze zdarzeniem na żywo



Ustalamy szczegóły realizacji spotkania:

- możliwość nagrywania
- możliwość zadawania pytań
- ew. adres strony informującej o zdarzeniu, lub stronę organizacja (opcjonalnie)

● Teams

Zamierzasz użyć usługi Teams do udostępniania zawartości z kamer internetowych i ekranów prezenterów.

Nagranie dostępne dla producentów i prezenterów

Nagranie dostępne dla uczestników ⓘ

Napisy (wersja zapoznawcza)

Raport zaangażowania uczestników

Pytania i odpowiedzi

Zdarzenie na żywo zostanie nagrane, więc uczestnicy będą mogli obejrzeć je później.

Niektóre z tych opcji nie zostały włączone przez administratora IT

○ Aplikacja zewnętrzna lub urządzenie zewnętrzne

Zamierzasz użyć innego narzędzia do udostępniania zawartości. Dowiedz się więcej

Pomoc techniczna

Udostępnij uczestnikom informacje dodatkowe o twojej organizacji.

Adres URI


<http://sp133opole.edu.pl/spotkanie>

Po zakończonej konfiguracji wybieramy „Zaplanuj”

Spotkanie zostało zaplanowane.

Podajemy do wiadomości link dla uczestników (wysyłka mailem, wpis w kalendarzu, wpis na stronie WWW organizacji, facebook itd.)

PILNE Spotkanie - Informacje o sytuacji w PSP 133 w Opolu



Zaproś uczestników

Aby zaprosić uczestników, skopiuj link i udostępnij go lub wyślij w zaproszeniu kalendarza.

[Pobierz link uczestnika](#) [Dowiedz się więcej](#)

sobota, 17 października 2020
22:00–23:00 (1 godzin)
PSP 133 Opole

[Dołącz](#) [Czat](#)

[Anuluj spotkanie](#)

Zasoby zdarzenia na żywo [Odśwież](#)

[Zamknij](#) [Edytuj](#)

Organizator

TS Tomasz Stokłosa
Producent, Organizator

Grupa zdarzenia

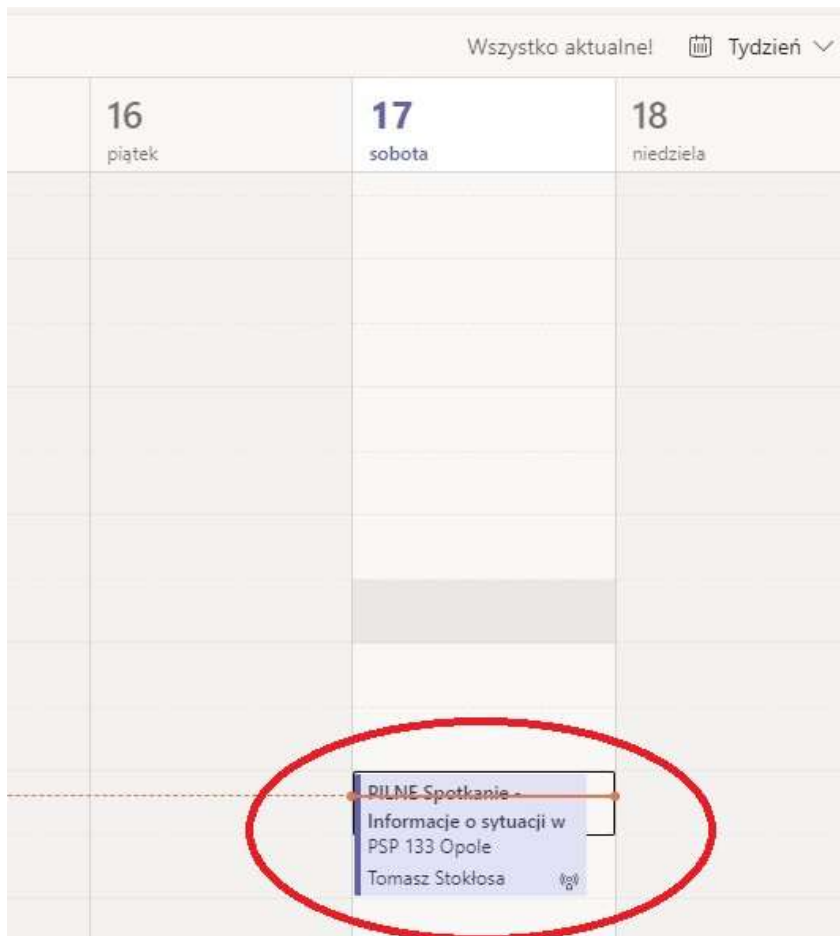
MB Mieczysław Biel
Osoba prowadząca

MK Mikołaj Kubacki
Osoba prowadząca

Przykładowy link uczestnika do udostępnienia:

https://teams.microsoft.com/l/meetup-join/19%3ameeting_NDFkYjBjYmItYTNIYi00NjNiLTk5YTEtNGUzZWRmMmlyOWVh%40thread.v2/0?context=%7b%22Tid%22%3a%22b5f1cda3-ce93-4bcb-b650-79bcd3260d6f%22%2c%22Oid%22%3a%22e328d297-fd5f-492e-9c0b-da3b5a289a63%22%2c%22IsBroadcastMeeting%22%3a%22true%22%7d

Spotkanie jest widoczne w kalendarzu, w każdej chwili możemy je edytować dwukrotnie w nie klikając



Uczestnik klikając w dostarczony link ma możliwość dołączenia do spotkania:

